


政府資料開放平臺

# 善用平臺工具進行驗證

政府資料開放平臺營運團隊



# 簡報大綱



- 資料資源檢測操作說明
- 資料品質檢測(標章介紹)
- 如何查看品質檢測結果
- 部會季品檢-機關管理者
- 資料標準檢測
- 高應用價值提報

# 壹、資料資源檢測操作說明



# 資料品質檢測驗證標的

透過品質檢測指標檢驗，提升機關資料品質，提升應用加值量能

持續精進政府資料品質

提升資料與業務應用鏈結效益

帶動民間資料加值能量、創新應用場域

檢測構面	檢測指標	計算基礎	判斷方式	判斷時點
可直接取得	連結有效性	全部資料資源	機器測試	定期
	資料資源能否直接下載	全部資料資源	機器測試	異動時
易於被處理	是否屬結構化檔案類型	全部資料資源	機器測試	異動時
易於理解	詮釋資料編碼描述與資料相符	結構化資料資源	機器測試	異動時
	詮釋資料欄位描述與資料相符	結構化資料資源	機器測試	異動時

# 平臺後臺品質檢測相關功能權限

政府資料開放平臺後臺					
功能		資料提供者	資料審查者	機關管理者	
資料資源檢測	草稿	√			
	修改中-未送審	√			
	上架審查退回	√			
	修改審查退回	√			
品質檢測		√	√		√
品質檢測紀錄/統計	檢測結果報表	√	√		√
	檢測統計報表		√		√
部會季品檢					√

## 資料品質檢測功能操作-資料提供者

# 資料提供者-品質檢測

資料開放平臺

管理系統

1

資料集 內容管理 互動專區 授權管理 報表與統計 設定 手

後臺首頁 / 資料集 / 資料提供者功能 / 品質檢測

2

資料提供者功能

## 品質檢測

新增資料集

資料集(含草稿)

草稿(8)

上架(0)

上架審查中(2)

上架審查退回(0)

修改中-未送審(0)

修改審查中(0)

修改審查退回(0)

下架(1)

下架審查中(0)

下架審查退回(0)

匯入匯出

資料提供者代理設定

資料提供者代理列表

3

品質檢測

標章	說明
金標章	符合品質檢測五面向(連結狀態、直接下載、結構化格式、編碼符合、主要欄位說明符合)
銀標章	符合品質檢測三面向(連結狀態、直接下載、結構化格式)
銅標章	符合品質檢測二面向(連結狀態、直接下載)
無標章(未做品檢)	資料集尚未作品質檢測
無標章(品檢未過)	品質檢測不符合上述面向
無標章(白名單)	1. 所有的資料資源皆屬白名單(mbtiles,gml,grd,hdr,dxf) 2. 104年2月1日以前上架之資料集

資料集編號

查詢資料集編號

資料集名稱

查詢資料集名稱

資料提供者可針對自己上傳的資料集進行品質檢測

# 資料提供者-品質檢測

## 1 品質檢測標章說明：

檢測包含連結狀態、直接下載、結構化格式、編碼符合、主要欄位說明等五個面向。

- 無標章：
- 檢測不符合上述面向。
- 白名單。
- 104年2月1日以前上架資料集。

### 品質檢測

標章	說明
金標章	符合品質檢測五面向(連結狀態、直接下載、結構化格式、編碼符合、主要欄位說明符合)
銀標章	符合品質檢測三面向(連結狀態、直接下載、結構化格式)
銅標章	符合品質檢測二面向(連結狀態、直接下載)
無標章(未作品檢)	資料集尚未作品質檢測
無標章(品檢未過)	品質檢測不符合上述面向
無標章(白名單)	1. 所有的資料資源皆屬白名單(mbtiles,gml,grd,hdr,dxf) 2. 104年2月1日以前上架之資料集

資料集編號  查詢資料集編號

資料集名稱  查詢資料集名稱

# 資料提供者-品質檢測

2

資料集編號	<input type="text" value="查詢資料集編號"/>
資料集名稱	<input type="text" value="查詢資料集名稱"/>
請選擇機關	<input type="text" value="全部"/>
開始日期	<input type="text" value="2015-02-01"/>
結束日期	<input type="text" value="請選擇"/>
資料集標章	<input type="text" value="請選擇"/>

3

2

- 機關篩選功能：
- 列出所屬機關的選項。
  - 上架日期區間篩選。
  - 資料集標號篩選
  - 資料集標章篩選

3

- 「檢測篩選資料集」功能可將篩選出的資料集進行品質檢測。
- 「清除全部檢測快取」功能可將檢測的資料集快取清除掉。
- 「篩選」功能為將篩選區塊所下的條件篩選出資料集。
- 「重設篩選條件」功能為還原至未篩選狀況。

此「清除全部檢測快取」與「清除」功能僅會清除暫存檔，不會影響前臺之品質標章顯示。惟「重設」功能為重新設置檢測狀態，將會影響前臺之品質標章顯示，請審慎點擊。

# 資料提供者-品質檢測

↓ 檢測篩選資料集      清除全部檢測快取

此「清除全部檢測快取」與「清除」功能僅會清除暫存檔，不會影響前臺之品質標章顯示。惟「重設」功能為重新設置檢測狀態，將會影響前臺之品質標章顯示，請審慎點擊。

資料集 識別碼	資料集名稱	檢測結果	檢測時間	完檢時間	檢測狀態	操作
130984	測資料標準代理		2021-04-15 11:10:08	2021-04-15 11:10:12	已檢測	檢測 清除 重設
130973			2021-04-12 19:58:20	2021-04-12 19:58:20	已檢測	檢測 清除 重設
130926			2021-04-13 18:24:50	2021-04-13 18:24:58	已檢測	檢測 清除 重設

### 資料品質面向

檢測面向	資料集檢測結果
資料集編號	130984
連結狀態	是
直接下載	是
結構化格式	是
編碼符合	是
主要欄位說明符合	是
資料集提供單位	
資料集的上架時間	

- 1 點擊「資料集識別碼」可檢視該筆資料集詳目頁。
- 2 點擊「檢視」功能，可檢查該筆資料集品質檢測結果。
- 3 功能操作：
  - 「檢測」功能可檢測該筆資料集。
  - 「清除」功能可將該筆檢測的資料集快取清除掉。
  - 「重設」功能可將該筆資料集還原至未做過品質檢測狀態。

## 資料品質檢測功能操作-資料審查者

# 資料審查者功能-品質檢測

資料審查者可針對所屬機關  
上架資料集進行品質檢測

資料開放平臺  
臺管理系統

資料集 內容管理 互動專區 授權管理 報表與統計 設定 手

後臺首頁 / 資料集 / 資料審查者功能 / 品質檢測

資料提供者功能  
資料審查者功能  
審查紀錄  
資料集(含草稿)  
待審查--上架(30)  
待審查--修改(2)  
逾期審查資料集(99)  
品質檢測  
資料標準檢測  
機關管理者功能  
後臺管理者功能

## 品質檢測

標章	說明
金標章	符合品質檢測五面向(連結狀態、直接下載、結構化格式、編碼符合、主要欄位說明符合)
銀標章	符合品質檢測三面向(連結狀態、直接下載、結構化格式)
銅標章	符合品質檢測二面向(連結狀態、直接下載)
無標章(未做品檢)	資料集尚未作品質檢測
無標章(品檢未過)	品質檢測不符合上述面向
無標章(白名單)	1. 所有的資料資源皆屬白名單(mbtiles,gml,grd,hdr,dxf) 2. 104年2月1日以前上架之資料集

請選擇機關 全部

## 資料品質檢測功能操作-機關管理者

# 機關管理者功能-品質檢測

資料開放平臺  
管理系統

1

資料集 內容管理 互動專區 授權管理 報表與統計 設定 手冊

後臺首頁 / 資料集 / 機關管理者功能 / 品質檢測

資料提供者功能

資料審查者功能

機關管理者功能

2

全部資料集 (含草稿)

匯出

審查紀錄

逾期審查資料集

上架(758)

待審查(下架)(0)

下架(152)

設定資料提供者代理

轉移資料集

失效連結

品質檢測

資料標準檢測

下載用途說明

## 品質檢測

標章	說明
----	----

金標章	符合品質檢測五面向(連結狀態、直接下載、結構化格式、編碼符合、主要欄位說明符合)
-----	--

銀標章	符合品質檢測三面向(連結狀態、直接下載、結構化格式)
-----	----------------------------

銅標章	符合品質檢測二面向(連結狀態、直接下載)
-----	----------------------

無標章(未做品檢)	資料集尚未作品質檢測
-----------	------------

無標章(品檢未過)	品質檢測不符合上述面向
-----------	-------------

無標章(白名單)	1. 所有的資料資源皆屬白名單(mbtiles,gml,grd,hdr,dxf) 2. 104年2月1日以前上架之資料集
----------	---

請選擇機關

全部


開始日期

2015-02-01

機關管理者可針對所屬機關  
上架資料集進行品質檢測

3

## 貳、資料品質檢測(標章介紹)



# 資料資源檢測(品質檢測)

目的：加強資料可用性

透過程式自動檢測資料品質，讓政府資料開放平臺回歸到以提供結構化資料為主，以利民眾使用

評核指標	評核說明	銅標章	銀標章	金標章
連結狀態	連結狀態正常	V	V	V
可直接下載	使用者能透過連結直接獲取資料，而不需再跳轉到其他網頁下載。	V	V	V
屬結構化格式	<ul style="list-style-type: none"> <li>➢ 屬CSV、ODS的表格化格式，若為PDF、TXT、WORD、圖片檔等格式則非屬結構化格式。</li> <li>➢ XML、JSON檔編碼格式須正確，且不可含有特殊字元，否則非屬結構化格式</li> <li>➢ 壓縮檔填寫須符合規定，加入manifest及schema檔案。</li> </ul>		V	V
編碼符合	資料集詮釋資料之「編碼格式」與所提供的資料資源欄位相符。		V	V
主要欄位說明符合	<ul style="list-style-type: none"> <li>➢ 資料集之「主要欄位說明」與所提供的資料資源欄位相符。</li> <li>➢ 固定欄位結構化資料：單一標題列的表格式資料，每筆資料的欄位數均相同，且無合併儲存格、無公式、無空行、無小計等。</li> <li>➢ 標題列主要欄位不可重複。</li> </ul>			V

# a. 草稿資料集資料資源檢測

- 草稿狀態中的資料集需要先進行資料資源檢測後才能申請上架。
- 若是介接方式傳送資料集則可直接上架。

政府資料開放平臺  
後臺管理系統

1 資料集 內容管理 互動專區 授權管理 報表與統計 設定 手冊下載 高應用價值主題專區 | henry06... 登出

後臺首頁 / 資料集 / 資料提供者功能 / 草稿(78)

2 資料提供者功能

3 草稿(78)

新增資料集  
資料集(含草稿)  
草稿(78)  
上架(135)  
上架審查中(0)  
上架審查退回(0)  
修改中-未送審(65)  
修改審查中(1)  
修改審查退回(1)  
下架(25)  
下架審查中(0)  
下架審查退回(1)  
匯入匯出  
資料提供者代理設定  
資料提供者代理列表  
品質預檢測  
品質檢測  
資料標準檢測

資料集名稱 查詢資料集名稱、描述或關鍵字

資料提供屬性 全部

查詢 重設

申請全部上架審查 申請批次上架審查 進行全部資料集資料資源檢查 進行批次資料集資料資源檢查

<input type="checkbox"/>	修改日期	提供機關	資料集名稱	資料提供屬性	預計上架日期	資料集狀態	操作
<input type="checkbox"/>	2024-10-15	數位發展部	資料品質教育訓練資料集測試	檔案資料		草稿	<p>點選可進行資料資源檢測</p> <p>4 送審前必須先進行資料資源檢查</p> <p>列於預計上架清單</p> <p>編輯</p> <p>刪除</p>

# a.草稿資料集資料資源檢測

- 1 填入資料資源網址。
- 2 資料資源欄位：可手動填寫或是由系統自動產生。
  - 手動填寫：欄位間要以全形頓號「、」分隔。
  - 系統自動產生：當資料資源送檢完成時且資料符合結構化格式，系統會自動帶出資料資源欄位。
- 3 qcLevel可指定巢狀結構化檔案格式品質檢測區段。輸入方式以「/」為區隔，例如/GenericData/DataSet
- 4 可填入此資料資源檔案的描述。
- 5 資料資源備註：可填入備註說明。

## 編輯 資料集

### 資料資源

資料下載網址

1

https://data.moi.gov.tw/MoiOD/System/DownloadFile.aspx?DATA=5D67389C-6D79-4861-8:

資料資源欄位

2

欄位1、欄位2、欄位3

各個資料資源欄位請以全形頓號（、）分隔。本欄位為輔助功能，若結構化格式無法自動帶入欄位時，可填寫此欄位供品檢程式檢查後嘗試帶入。但若填寫的欄位與檔案內容不符，或是檔案本身就無法帶出欄位，系統不會帶出欄位。

qcLevel

3

/GenericData/DataSet

資料資源描述

4

資料品質教育訓練CSV

資料資源備註

5

資料品質教育訓練CSV

# a.草稿資料集資料資源檢測

- 5 預設此頁面有一組資料資源可填寫。
- 6 若要新增一資料資源可以點擊「增加一筆」功能。
- 7 勾選「檢查資料資源」後
- 8 點擊「儲存」功能則可開始進行資料資源檢測。

資料下載網址	5	<input type="text" value="https://data.moi.gov.tw/MoiOD/System/DownloadFile.aspx?DATA=5D67389C-6D79-4861-8:"/>
資料資源欄位		<input type="text" value="欄位1、欄位2、欄位3"/> <small>各個資料資源欄位請以全形頓號（、）分隔。本欄位為輔助功能，若結構化格式無法自動帶入欄位時，可填寫此欄位供品檢程式檢查後嘗試帶入。但若填寫的欄位與檔案內容不符，或是檔案本身就無法帶出欄位，系統不會帶出欄位。</small>
qcLevel		<input type="text" value="/GenericData/DataSet"/>
資料資源描述		<input type="text" value="資料品質教育訓練CSV"/>
資料資源備註		<input type="text" value="資料品質教育訓練CSV"/>

6

7  檢查資料資源 (檢查中本資料集將鎖定不能編輯)

8

# a.草稿資料集資料資源檢測

- 9 檢測完成後
- 可申請上架審查
  - 可觀看品質檢測結果
  - 可將該資料集列於預計上架清單
  - 點選「編輯資料資源」可針對資料資源重新編輯，若有重設資料資源，修改完成需再進行一次檢測
  - 點選「編輯」可編輯資料集詮釋資料及資料資源。
  - 點選「刪除」可刪除此資料集

## 資料品質教育訓練 測試資料

操作：

9

目前狀態為：草稿

申請上架審查

看品質檢測結果

編輯資料資源

列於預計上架清單

編輯

刪除

主要欄位說明：

資料集評分： 0/5

資料集描述： 資料品質教育訓練 測試

提供機關： 國家發展委員會

資料下載網址：	資料資源欄位：
	檔案格式： CSV
	編碼格式： UTF-8

# a.草稿資料集資料資源檢測

資料提供者功能 ^ 草稿(78)

新增資料集  
資料集(含草稿)  
草稿(78)  
上架(135)  
上架審查中(0)  
上架審查退回(0)  
修改中-未送審(65)  
修改審查中(1)  
修改審查退回(1)  
下架(25)  
下架審查中(0)  
下架審查退回(1)  
匯入匯出  
資料提供者代理設定  
資料提供者代理列表  
品質預檢測  
品質檢測  
資料標準檢測  
API檢測(試行版)  
API資料格式檢測(試行版)  
FAIR檢測

資料集名稱

資料提供屬性

<input type="checkbox"/>	修改日期	提供機關	資料集名稱	資料提供屬性	預計上架日期	資料集狀態	操作
<input type="checkbox"/>	2024-10-15	數位發展部	為什麼主要欄位說明不符	檔案資料		草稿	<input type="button" value="申請上架審查"/> <b>1</b> <input type="button" value="看品質檢測結果"/> <input type="button" value="看FAIR檢測結果"/> <b>2</b> <input type="button" value="編輯資料資源"/> <input type="button" value="列於預計上架清單"/> <b>3</b> <input type="button" value="編輯"/> <input type="button" value="刪除"/>

1 可觀看品質檢測結果

2 資料資源檢測完成後即可申請上架審查。

3 另外，若要再編輯資料資源內容可點擊「編輯資料資源」功能，若有重設資料資源，修改完成需再進行一次檢測。

# a.草稿資料集資料資源檢測

## 資料資源

資料下載網址 <https://data.taipei/api/getDatasetInfo/downloadResource?id=21377e2a-a0f0-4d16-aaaf-f4bdd4956eac&rid=fd1c8144-d827-4e97-8199-c1623a3c8e54>

資料資源描述

檔案格式 CSV

編碼格式 BIG5

資料量

網址型態  資料下載網址  資料存取網址

領域別詮釋資料參考網址

資料資源更新時間 2021-04-13 12:04:27

品質檢測時間 2021-04-13 12:04:27

欄位說明 申請單位:

1

- 1 檢測完成後系統將會自動帶出檔案格式、編碼格式、以及資料量(資料量為可編輯欄位)。
- 2 欄位說明為系統自動帶出該筆資料資源的資料資源欄位，填寫完成後會以半形括號加在資料資源欄位後方。
- 3 若想要更改資料資源網址可點擊「重設資料資源」功能。
- 4 點擊「儲存」功能後即完成編輯。

## a.草稿資料集資料資源檢測

2

領域別詮釋資料參考網址	<input type="text" value="請輸入"/>
資料資源更新時間	2021-04-13 12:04:27
品質檢測時間	2021-04-13 12:04:27
欄位說明	申請單位: <input type="text" value="請輸入"/> 租用起始日: <input type="text" value="請輸入"/> 租用結束日: <input type="text" value="請輸入"/> 活動名稱: <input type="text" value="請輸入"/> 使用類別: <input type="text" value="請輸入"/>
資料資源備註	<input type="text" value="請輸入"/>

3   4

- 1 檢測完成後系統將會自動帶出檔案格式、編碼格式、以及資料量(資料量為可編輯欄位)。
- 2 欄位說明為系統自動帶出該筆資料資源的資料資源欄位，填寫完成後會以半形括號加在資料資源欄位後方。
- 3 若想要更改資料資源網址可點擊「重設資料資源」功能。
- 4 點擊「儲存」功能後即完成編輯。

# b.修改中-未送審資料及資料資源檢測

政府資料開放平臺  
後臺管理系統

1 資料集 內容管理 互動專區 授權管理 報表與統計 設定 手冊下載 高應用價值主題專區 | henry06... 登出

後臺首頁 / 資料集 / 資料提供者功能 / 修改中-未送審(65)

資料提供者功能 2 ^ 修改中-未送審(65)

新增資料集  
資料集(含草稿)  
草稿(76)  
上架(136)  
上架審查中(0)  
上架審查退回(0)  
修改中-未送審(65) 3  
修改審查中(1)  
修改審查退回(1)  
下架(25)  
下架審查中(0)  
下架審查退回(1)  
匯入匯出  
資料提供者代理設定  
資料提供者代理列表  
品質預檢測  
品質檢測  
資料標準檢測  
API檢測(試行版)

資料集名稱 查詢資料集名稱、描述或關鍵字

資料提供屬性 全部

查詢 重設

申請全部修改審查 申請批次修改審查 進行全部資料集資料資源檢查(修改中-未送審) 進行批次資料集資料資源檢查

<input type="checkbox"/>	上架日期	提供機關	資料集名稱	資料提供屬性	資料集狀態	操作
<input type="checkbox"/>	2024-10-15	數位發展部	資料品質教育訓練資料集測試	檔案資料	修改中-未送審	<p>看品質檢測結果</p> <p>看FAIR檢測結果</p> <p>送審前必須先進行資料資源檢查</p> <p>回復到上架版本</p> <p>編輯</p>

點選可進行資料資源檢查

4

➤ 修改中狀態的資料集需要先進行資料資源檢測後才能申請修改上架。

➤ 若是介接方式傳送資料集則可直接修改上架。

## b.修改中-未送審資料及資料資源檢測

### 資料品質教育訓練資料集測試

操作：

目前狀態為：**修改中-未送審**

申請修改審查

看品質檢測結果

看FAIR檢測結果

編輯資料資源

回復到上架版本

編輯

主要欄位說明：

年、類型、改善點、主辦業者、通訊技術、是否包含原鄉部落、是否為法定偏遠地區、是否為原鄉、步道名稱、設置行政區域代碼、改善點經度、改善點緯度、中華電信、遠傳電信、台灣大哥大、台灣之星、亞太電信、是否為林務局

資料集評分：

0/5

資料集描述：

為什麼主要欄位說明不符123

提供機關：

數位發展部

資料下載網址：

資料資源欄位：

年、類型、改善點、主辦業者、通訊技術、是否包含原鄉部落、是否為法定偏遠地區、名稱、設置手機標記牌地點、行政區域代碼、改善點經度、改善點緯度、中華電信、遠大、台灣之星、亞太電信、是否為林務局指定改善點

檔案格式：

CSV

編碼格式：

UTF-8

檢測完成後

- 可申請修改審查
- 可觀看品質檢測結果
- 可將該資料集回復到上架版本
- 點選「編輯資料資源」可針對資料資源重新編輯，若有重設資料資源，修改完成需再進行一次檢測
- 點選「編輯」可編輯資料集詮釋資料及資料資源。

## b.修改中-未送審資料及資料資源檢測

後臺首頁 / 資料集 / 資料提供者功能 / 修改中-未送審(65)

資料提供者功能 ^ **修改中-未送審(65)**

新增資料集  
資料集(含草稿)  
草稿(76)  
上架(136)  
上架審查中(0)  
上架審查退回(0)  
**修改中-未送審(65)**  
修改審查中(1)  
修改審查退回(1)  
下架(25)  
下架審查中(0)  
下架審查退回(1)  
匯入匯出  
資料提供者代理設定  
資料提供者代理列表  
品質預檢測  
品質檢測  
資料標準檢測  
API檢測(試行版)

資料集名稱

資料提供屬性

<input type="checkbox"/>	上架日期	提供機關	資料集名稱	資料提供屬性	資料集狀態	操作
<input type="checkbox"/>	2024-10-15	數位發展部	資料品質教育訓練資料集測試	檔案資料	修改中-未送審	<div><p>1 <input type="button" value="申請修改審查"/></p><p><input type="button" value="看品質檢測結果"/></p><p><input type="button" value="看FAIR檢測結果"/></p><p>2 <input type="button" value="編輯資料資源"/></p><p><input type="button" value="回復到上架版本"/></p></div>

- 1 資料資源檢測完成後即可申請修改審查。
- 2 另外，若要再編輯資料資源內容可點擊「編輯資料資源」功能，若有重設資料資源，修改完成需再進行一次檢測。

## 參、如何查看品質檢測結果



## 品質檢測結果與報表

# 看品質檢測結果功能

- 從草稿、修改中\_未送審之資料列表，皆可點選看品質檢測結果按鈕確認檢測結果

資料提供者功能 ^

新增資料集

資料集(含草稿)

草稿(5)

上架(10)

上架審查中(0)

上架審查退回(0)

修改中-未送審(5)

修改審查中(0)

修改審查退回(0)

下架(1)

下架審查中(0)

下架審查退回(0)

匯入匯出

資料提供者代理設定

資料提供者代理列表

查詢 重設

申請全部上架審查 申請批次上架審查 進行全部資料集資料資源檢查 進行批次資料集資料資源檢查

<input type="checkbox"/>	修改日期	提供機關	資料集名稱	資料集分類	預計上架日期	資料集狀態	操作
<input type="checkbox"/>	2022-10-07	數位發展部	e管家Plus網站-福利自己查	開放資料		草稿	<p>申請上架審查</p> <p>看品質檢測結果</p> <p>編輯資料資源</p> <p>列於預計上架清單</p> <p>編輯</p> <p>刪除</p>

# 看品質檢測結果功能

- 從草稿、修改中\_未送審之資料列表，皆可點選看品質檢測結果按鈕確認檢測結果

資料提供者功能		資料集	資料集名稱	檢測結果	檢測時間	完檢時間	檢測狀態	操作
		識別碼						
新增資料集								
資料集(含草稿)								
草稿(5)								
上架(10)								
上架審查中(0)								
上架審查退回(0)								
修改中-未送審(5)								
修改審查中(0)								
修改審查退回(0)								
下架(1)								
下架審查中(0)								
下架審查退回(0)								
匯入匯出								
資料提供者代理設定								
資料提供者代理列表								
<b>品質檢測</b>								
資料標準檢測								
下載用途說明								
服務分類建議								
		156778	測試搜尋	檢視	2022-12-15 10:57:05	2022-12-15 10:57:05	已檢測	檢測 清除 重設
		156773	測試2	檢視	2022-12-30 18:15:07	2022-12-30 18:15:07	已檢測	檢測 清除 重設

# 看品質檢測結果功能

- 從草稿、修改中\_未送審之資料列表，皆可點選看品質檢測結果按鈕確認檢測結果

資料集識別碼	資料集名稱	檢測結果	檢測時間	完檢時間	檢測狀態	操作
156778	測試搜尋	檢視	2022-12-15 10:57:05	2022-12-15 10:57:05	已檢測	<a href="#">檢測</a> <a href="#">清除</a> <a href="#">重設</a>
156773	測試2	檢視	2022-12-30 18:15:07	2022-12-30 18:15:07	已檢測	<a href="#">檢測</a> <a href="#">清除</a> <a href="#">重設</a>

資料提供者功能

資料審查者功能

審查紀錄

資料集(含草稿)

待審查--上架(0)

待審查--修改(0)

逾期審查資料集(1)

品質檢測

資料標準檢測

機關管理者功能

後臺管理者功能

# 看品質檢測結果功能

- 1 資料集各項檢測面向需要全部資料資源為「是」才會顯示「是」，若有一筆資料資源為「否」，則資料集會顯示「否」。

## 資料品質面向

檢測面向	資料集檢測結果
資料集編號	130973
連結狀態	是
直接下載	是
結構化格式	是
編碼符合	是
主要欄位說明符合	是
資料集提供單位	
資料集的上架時間	

- 2 「訊息」欄位會顯示該筆資料資源檢測項目為「否」的錯誤訊息。

檢測面向	資料資源1:
URL	<a href="https://history.blueplanet.com.tw/temp_upload/6551271b-1d033bfb-d0f4-4d41-982e-a3c1b27c2916.csv">https://history.blueplanet.com.tw/temp_upload/6551271b-1d033bfb-d0f4-4d41-982e-a3c1b27c2916.csv</a>
連結狀態	是
直接下載	是
結構化格式	是
編碼符合	是
主要欄位說明符合	是
訊息	

# 報表與統計-品質檢測紀錄/統計 - 檢測結果報表

政府資料開放平臺 後臺管理系統

資料集 內容管理 互動專區 授權管理 報表與統計 設定 手冊下載 高應用價值主題專區 | henry06... 登出

後臺首頁 / 報表與統計 / 品質檢測紀錄/統計 / [資料提供者] 檢測結果報表

資料集瀏覽、下載統計  
機關瀏覽、下載統計  
資料集上下架紀錄/統計  
資料集統計  
資料集綜合查詢  
資料提供者代理列表  
使用者記錄  
跨平臺介接紀錄  
我有話要說紀錄/統計  
我想要更多紀錄/統計  
品質預檢測紀錄/統計  
品質檢測紀錄/統計  
[資料提供者] 檢測結果報表  
[資料審查者] 檢測結果報表  
[資料審查者] 檢測統計報表  
[機關管理者] 檢測結果報表  
[機關管理者] 檢測統計報表

### [資料提供者] 檢測結果報表

開始日期

結束日期

開始與結束日期以上架日期為篩選條件，若沒有上架日期，則以系統記錄的變動日期為主。

請選擇機關

請選擇標章

資料集識別碼	提供機關	資料集名稱	標章	檢測結果	檢測人員	完檢時間
159455	數位發展部	資料品質教育訓練資料集測試		檢視		2024/10/15 17:13:03
159403	數位發展部	XML為什麼只帶出一個欄位		檢視		2024/09/12 16:11:28

這是測試站！ This is staging

可於此瀏覽品質檢測結果並下載檢測結果報表

# 報表與統計-品質檢測紀錄/統計 - 檢測結果報表

品質檢測紀錄/統計 / [資料提供者] 檢測結果報表

## [資料提供者] 檢測結果報表

1

開始日期

結束日期

開始與結束日期以上架日期為篩選條件，若沒有上架日期，則以系統記錄的變動日期為主。

請選擇機關

請選擇標章

2

資料集 識別碼	提供機關	資料集名稱	標章	檢測結果	完檢時間
------------	------	-------	----	------	------

- 1 篩選區塊：
  - 機關篩選功能：列出所轄機關的選項。
  - 上架日期區間篩選。
  - 資料集標章篩選
- 2
  - 「查詢」功能可將篩選結果進行查詢。
  - 「重設」功能可還原篩選條件。
  - 「下載資料集檢測結果」功能可將每筆資料集品質檢測結果匯出成csv檔。
  - 「下載資料集及資料資源所有檢測結果」功能可將每筆資料集及資料集內所有的資料資源匯出成csv檔。

# 報表與統計-品質檢測紀錄/統計 - 檢測結果報表

- 1 點擊「資料集識別碼」可檢視該筆資料集詳目頁。
- 2 「標章」以圖示顯示標章類型，金色為「金標章」，銀色為「銀標章」，銅色為「銅標章」，另有無(未做品檢)、無(品檢未過)、無(白名單)三種無標章表示。
- 3 點擊「檢視」功能可檢查該筆資料集品質檢測結果。

資料集識別碼		提供機關	資料集名稱	標章	檢測結果	檢測人員	完檢時間
163763	數位發展部	數位發展部首長行程	金標章	檢視		2024/10/01 18:15:09	
163762	數位發展部	數位發展部常見問題澄清	金標章	檢視		2024/10/01 18:16:40	
163761	數位發展部	數位發展部新聞參考資料	金標章	檢視		2024/10/01 18:17:34	
163760	數位發展部	數位發展部新聞發布	金標章	檢視		2024/10/01 18:18:47	
163759	數位發展部	資料標準平臺標準驗證次數統計	金標章	檢視		2024/10/01 18:19:42	
163758	數位發展部	資料標準平臺點閱次數統計	金標章	檢視		2024/10/01 18:20:44	
163757	數位發展部	個人化資料自主運用(MyData)平臺資料集清單	金標章	檢視		2024/10/01 18:20:56	
163756	數位發展部	衛星頻率核配開放資料	金標章	檢視		2024/10/01 18:21:03	
163755	數位發展部	行動寬頻業務釋照	金標章	檢視		2024/10/01 18:21:15	
162736	數位發展部	總統盃黑客松國際松歷年卓越團隊名單	金標章	檢視		2024/10/01 18:21:25	

資料品質面向	
檢測面向	資料集檢測結果
資料集編號	130984
連結狀態	是
直接下載	是
結構化格式	是
編碼符合	是
主要欄位說明符合	是
資料集提供單位	
資料集的上架時間	
檢測面向	資料資源1:
URL	http://www.cbc.gov.tw/public/data/OpenData/外匯局/國際金融SV

# 報表與統計-品質檢測紀錄/統計 - 檢測統計報表

可於此瀏覽品質檢測結果並下載檢測統計報表

政府資料開放平臺  
後臺管理系統

資料集 內容管理 互動專區 授權管理 報表與統計 設定 手冊下載 高應用價值主題專區 | henry06... 登出

後臺首頁 / 報表與統計 / 品質檢測紀錄/統計 / [資料審查者] 檢測統計報表

資料集瀏覽、下載統計  
機關瀏覽、下載統計  
資料集上下架紀錄/統計  
資料集統計  
資料集綜合查詢  
資料提供者代理列表  
使用者記錄  
跨平臺介接紀錄  
我有話要說紀錄/統計  
我想要更多紀錄/統計  
品質預檢測紀錄/統計  
品質檢測紀錄/統計  
[資料提供者] 檢測結果報表  
[資料審查者] 檢測結果報表  
[資料審查者] 檢測統計報表  
[機關管理者] 檢測結果報表

## [資料審查者] 檢測統計報表

下載品質檢測統計表

提供機關	資料集 總數	資料集 檢測數	金標章	銀標章	銅標章	無標章 (未做品 檢)	無標章 (品檢未 過)	無標章 (白名單)	圖表
數位發展部	123	123	114	2	3	0	1	3	查看

## 品質檢測-測試系統

# 品質檢測-測試系統

品質檢測 測試系統網址：  
<https://quality.data.gov.tw/>

## DATA.GOV.TW 品質檢測系統

Node ID	Check
資料資源 URL (請加上 http 或 https)	Check
qcLevel	

Have a nice day.

### 支援瀏覽器

IE 8+, Firefox 3.5+, Chrome 3+, Safari 4+, Opera 12+

### 注意事項

若品質檢測顯示為無法直接下載，但若經由瀏覽器可以下載資料資源，代表這個資料資源是透過 javascript 進行下載，請修正為 http(s) 下載。

本系統只支援 http(s) 下載，其它協定如 ftp 等不支援。

若資料資源符合固定欄位結構化文件，系統提供直接下載為 CSV，此 CSV 為 RFC 4180 格式。

資料集的檢測結果為所有資料資源的檢測結果的交集（若結果為未知則忽略之）。

- 可針對平臺的上架資料集或資料資源網址事先進行檢測
- 檢測僅為測試，不會更改政府資料開放平臺該筆資料集的品質檢測結果。

# 品質檢測-測試系統

1

- 輸入資料集識別碼，
- 檢測整個資料集內的資料資源

2

- 輸入資源網址(URL)。
- 檢測網址內的資料資源檔案。

3

- 指定巢狀結構化檔案格式品質檢測區段。
- 輸入方式以「/」為區隔，例如/GenericData/DataSet

## DATA.GOV.TW 品質檢測系統

1

2

3

Have a nice day.

### 支援瀏覽器

IE 8+, Firefox 3.5+, Chrome 3+, Safari 4+, Opera 12+

### 注意事項

若品質檢測顯示為無法直接下載，但若經由瀏覽器可以下載資料資源，代表這個資料資源是透過 javascript 進行下載，請修正為 http(s) 下載。

本系統只支援 http(s) 下載，其它協定如 ftp 等不支援。

若資料資源符合固定欄位結構化文件，系統提供直接下載為 CSV，此 CSV 為 RFC 4180 格式。

資料集的檢測結果為所有資料資源的檢測結果的交集（若結果為未知則忽略之）。

# 品質檢測-測試系統

輸入資料集識別碼可檢測資料集裡面的全部資料資源。

檢測面向	資料集檢測結果
資料集編號	100776
連結狀態	是
直接下載	是
結構化格式	是
編碼符合	是
主要欄位說明符合	是
資料集提供單位	
資料集的上架時間	2019/04/10 00:00

檢測面向	資料資源 1 : 提供107年度行政院農業委員會茶業改良場單位決算
URL	http://data.coa.gov.tw/Service/OpenData/DataFileService.aspx?UnitId=F58
連結狀態	是
直接下載	是
結構化格式	是

### 支援瀏覽器

IE 8+, Firefox 3.5+, Chrome 3+, Safari 4+, Opera 12+

### 注意事項

若品質檢測顯示為無法直接下載，但若經由瀏覽器可以下載資料資源，代表這個資料資源是透過 javascript 進行下載，請修正為 http(s) 下載。

本系統只支援 http(s) 下載，其它協定如 ftp 等不支援。

若資料資源符合固定欄位結構化文件，系統提供直接下載為 CSV，此 CSV 為 RFC 4180 格式。

資料集的檢測結果為所有資料資源的檢測結果的交集（若結果為未知則忽略之）。

### 資料品質文件相關連結

[資料品質檢測系統基本方針](#)

[Manifest 格式](#)

# 品質檢測-測試系統

若有一個資料資源的品質檢測為「否」，整個資料集為「否」。

qcLevel	
檢測面向	資料集檢測結果
資料集編號	0
連結狀態	是
直接下載	否
結構化格式	未知?
編碼符合	未知?
主要欄位說明符合	未知?
資料集提供單位	
資料集的上架時間	
檢測面向	資料資源 1 :
URL	http://ceas.ku.edu/ceas-calendar/#?i=2
連結狀態	是
直接下載	否
結構化格式	未知?
編碼符合	未知?
主要欄位說明符合	未知?
訊息	[001] download_file(): cannot download directly.

## 支援瀏覽器

IE 8+, Firefox 3.5+, Chrome 3+, Safari 4+, Opera 12+

## 注意事項

若品質檢測顯示為無法直接下載，但若經由瀏覽器可以下載資料資源，代表這個資料資源是透過 javascript 進行下載，請修正為 http(s) 下載。

本系統只支援 http(s) 下載，其它協定如 ftp 等不支援。

若資料資源符合固定欄位結構化文件，系統提供直接下載為 CSV，此 CSV 為 RFC 4180 格式。

資料集的檢測結果為所有資料資源的檢測結果的交集（若結果為未知則忽略之）。

## 資料品質文件相關連結

資料品質檢測系統基本方針

Manifest 格式

RFC4180格式

JSON、XML匯出/匯入範例

KML、KMZ的表格型式

SHP檔案格式

# 品質檢測-測試系統

- 輸入資料資源網址可檢測該網址下的資料資源。
- 資料集識別碼為0。

Node ID	<input type="text"/>	<input type="button" value="Check"/>
	<input type="text" value="http://data.coa.gov.tw/Service/OpenData/DataFileService.aspx?UnitId=F58&amp;FOTT=qcLevel"/>	<input type="button" value="Check"/>
qcLevel	<input type="text"/>	

檢測面向	資料集檢測結果
資料集編號	0
連結狀態	是
直接下載	是
結構化格式	是
編碼符合	是
主要欄位說明符合	是
資料集提供單位	
資料集的上架時間	

檢測面向	資料資源 1 :
URL	http://data.coa.gov.tw/Service/OpenData/DataFileService.aspx?UnitId=F58&FOTT=CSV
連結狀態	是
直接下載	是
結構化格式	是
編碼符合	是
主要欄位說明符合	是
訊息	

## 支援瀏覽器

IE 8+, Firefox 3.5+, Chrome 3+, Safari 4+, Opera 12+

## 注意事項

若品質檢測顯示為無法直接下載，但若經由瀏覽器可以下載資料資源，代表這個資料資源是透過 javascript 進行下載，請修正為 http(s) 下載。

本系統只支援 http(s) 下載，其它協定如 ftp 等不支援。

若資料資源符合固定欄位結構化文件，系統提供直接下載為 CSV，此 CSV 為 RFC 4180 格式。

資料集的檢測結果為所有資料資源的檢測結果的交集（若結果為未知則忽略之）。

## 資料品質文件相關連結

[資料品質檢測系統基本方針](#)

[Manifest 格式](#)

[RFC4180格式](#)

[JSON、XML匯出/匯入範例](#)

[KML、KMZ的表格型式](#)

[SHP檔案格式](#)

## 肆、部會季品檢-機關管理者



# 部會季品檢-機關管理者

1

後臺首頁 / 授權管理 / 機關管理者 / 部會季品檢

授權



資料提供者



機關管理者



部會季品檢

部會授權清單

機關管理者列表

後臺管理者



切換使用者

## 部會季品檢

開啟後，將每季進行一次所管理部會資料集之品質檢測，檢測結果將於檢測完成後進行寄發。

關閉  開啟


### 部會季品檢

- 「設定部會進行季品質檢測」功能可在每一季將全部資料集進行品質檢測。
- 1月、4月、7月、10月進行品質檢測。
- 檢測完成後會發信告知機關管理者。

2

3

## 伍、資料標準檢測



## 資料品質檢測功能操作-資料提供者

# 資料標準檢測功能權限表

政府資料開放平臺後臺				
功能		資料提供者	資料審查者	機關管理者
資料標準檢測		√	√	√
資料標準檢測紀錄/ 統計	統計檢測結果報表	√	√	√
	統計檢測統計報表		√	√

# 資料提供者-資料標準檢測

- 資料提供者可針對自己上傳的資料集進行資料標準檢測。
- 僅獲得**金標章**之資料集，可進行資料標準檢測。

政府資料開放平臺  
後臺管理系統

1 資料集 內容管理 互動專區 授權管理 報表與統計 設定 手冊下載 高應用價值主題專區 | henry06... 登出

2 資料提供者功能 資料標準檢測

新增資料集  
資料集(含草稿)  
草稿(7)  
上架(0)  
上架審查中(0)  
上架審查退回(0)  
修改中-未送審(0)  
修改審查中(0)  
修改審查退回(0)  
下架(1)  
下架審查中(0)  
下架審查退回(0)  
匯入匯出  
資料提供者代理設定  
資料提供者代理列表  
品質預檢測  
品質檢測  
3 資料標準檢測  
API檢測(試行版)

標章	說明	檢測標準
白金標章	資料集需符合金標章規範且資料資源之檔案欄位須符合政府資料標準平臺網站( <a href="https://schema.gov.tw">https://schema.gov.tw</a> )之定義欄位標準。	1.資料資源符合Schema欄位數≥資料資源總欄位數20%則為通過資料標準檢測。 2.所有資料資源通過資料標準檢測即資料集通過資料標準檢測。

資料集編號

資料集名稱

請選擇機關

開始日期

結束日期

資料集標章

# 資料提供者-資料標準檢測

新增資料集

- 資料集(含草稿)
- 草稿(35)
- 上架(58)
- 上架審查中(18)
- 上架審查退回(2)
- 修改中-未送審(6)
- 修改審查中(35)
- 修改審查退回(2)
- 下架(3)
- 下架審查中(2)
- 下架審查退回(6)
- 匯入匯出
- 資料提供者代理設定
- 資料提供者代理列表
- 品質檢測
- 資料標準檢測
- 下載用途說明

標章	說明	檢測標準
白金標章	資料集需符合金標章規範且資料資源之檔案欄位須符合政府資料標準平臺網站( <a href="https://schema.gov.tw">https://schema.gov.tw</a> )之定義欄位標準。	1.資料資源符合Schema欄位數超過資料資源總欄位數20%則為通過資料標準檢測。 2.所有資料資源通過資料標準檢測即資料集通過資料標準檢測。

1

資料集編號

資料集名稱

請選擇機關

開始日期

結束日期

資料集標章

2

此「清除全部檢測快取」與「清除」功能僅會清除暫存檔，不會影響前臺之品質標章顯示。惟「重設」功能為重新設置檢測狀態，將會影響前臺之品質標章顯示，請審慎點擊。

1 篩選區塊，可使用機關篩選，上架日期篩選或是直接輸入資料集名稱搜尋。

- 「篩選」：設定篩選條件後點擊「篩選」功能即可將結果列表呈現於篩選區塊下方。
- 「重設篩選條件」：點擊後可將篩選區塊設定條件還原。

- 2
- 「檢測篩選資料集」：點擊後可將篩選出來的資料集進行全部檢測。
  - 「清除全部檢測快取」：點擊後可將已測的資料集快取清除。



# 資料提供者-資料標準檢測

- 點擊資料標準檢測列表頁的「檢測」功能進入至資料標準檢測內容頁，共有兩種方法可設定資料標準定義。
  - 方法一：上傳資料標準定義檔案，以CSV檔案格式上傳，並在檔案內填入檢測之欄位及URI名稱。
  - 方法二：直接輸入資料標準定義之URI名稱。

## 資料標準檢測內容

資料標準檢測可使用方法一：上傳資料標準定義檔案 或 方法二：直接填入資料標準定義URI。

- 1.上傳資料標準定義檔案第一欄為資料資源URL之檔案欄位名稱，第二欄為資料標準定義URI。
- 2.上傳完成後點擊「確定」，系統將自動帶出資料標準定義URI。
- 3.資料標準定義URI可前往政府資料標準平臺(<https://schema.gov.tw>)查詢。

資料識別碼: 130383

資料集名稱:資料標準檢測教育訓練範例

方法一

方法二

上傳資料標準定義檔案(批次):



將檔案拖曳至此處，或[點擊上傳](#)

(1.允許上載的副檔名：csv。 2. 檔案必須小於5MB。 3. 上傳檔案完成後點擊「確定」即可自動帶出URI。)

確定

# 資料提供者-資料標準檢測 什麼是URI

可將URI想像成代號，該代號代表資料標準的驗證邏輯，

- 舉例：身分證字號的驗證邏輯為[A-Z][1-2][00000000-99999999]，代表第一個字為英文A~Z，第二個字為1~2的數字，第三到第十個字可填寫00000000~99999999。將這個邏輯以api/Commonality/Commonality/CommonData/Id 代號來進行檢測。

URI的代號命名方式：所有URI前面開頭都為api，接著會以 / 做區分每個階層，api 後方第一個英文名稱代為領域的英文名，依序為主題及類別的英文名，最後一個英文為該資料標準的英文名

# 資料提供者-資料標準檢測 URI定義及位置

## 資料標準

共通性 > 共通性 > 共通資料 [訂閱](#)

資料標準URI下載 [XML](#) [JSON](#) [CSV](#) [URI 預覽](#)。本網站使用之正規表示式以 PHP 版本為主。

以共通性領域資料標準為例，有提供正規表示式驗證之資料標準，皆可用於開放平臺進行資料標準檢測，並可直接複製URI

Properties from 共通資料								
中文名稱	英文名稱	說明	型別	值域	附註	附件連結	驗證	URI
姓名	Name	姓氏與名字	字串					<a href="#">複製</a>
國民身分證統一編號	Id	辨別個人身分之專屬代碼	字串	[A-Z][1-2][00000000-99999999]	第1碼編碼：縣市別 第2碼編碼：1為男性、2為女性		<a href="#">驗證</a>	<a href="#">複製</a>
外來人口統一證號	UI No.	臺灣地區無戶籍國民、外國人、大陸地區人民及香港或澳門居民之專屬代號。	字串	[A-Z][8-9][00000000-99999999]	自 110 年 1 月 2 日起開始核發。第 1 碼(區域碼，依申請地區分，比照國人格式)、第 2 碼(性別碼，8 為男性，9 為女性)、第 10 碼(檢查碼)。		<a href="#">驗證</a>	<a href="#">複製</a>
舊式外來人口統一證號	Original UI No.	臺灣地區無戶籍國民、外國人、大陸地區人民	字串	[A-Z][A-D][00000000-99999999]	110 年 1 月 1 日以前核發之號碼，自 110 年 1		<a href="#">驗證</a>	<a href="#">複製</a>

# 資料提供者-資料標準檢測 URI定義及位置

## 資料標準

共通性 > 共通性 > 共通資料 [訂閱](#)

資料標準URI下載 [XML](#) [JSON](#) [CSV](#) [URI 預覽](#)。本網站使用之正規表示式以 PHP 版本為主。

若該欄位為字串或尚未建立正規表示式，則該欄位之資料標準URI無法用於資料標準檢測。

Properties from 共通資料								
中文名稱	英文名稱	說明	型別	值域	附註	附件連結	驗證	URI
姓名	Name	姓氏與名字	字串					<a href="#">複製</a>
國民身分證統一編號	Id	辨別個人身分之專屬代碼	字串	[A-Z][1-2][00000000-99999999]	第1碼編碼：縣市別 第2碼編碼：1為男性、2為女性		<a href="#">驗證</a>	<a href="#">複製</a>
外來人口統一證號	UI No.	臺灣地區無戶籍國民、外國人、大陸地區人民及香港或澳門居民之專屬代號。	字串	[A-Z][8-9][00000000-99999999]	自 110 年 1 月 2 日起開始核發。第 1 碼(區域碼，依申請地區分，比照國人格式)、第 2 碼(性別碼，8 為男性，9 為女性)、第 10 碼(檢查碼)。		<a href="#">驗證</a>	<a href="#">複製</a>
舊式外來人口統一證號	Original UI No.	臺灣地區無戶籍國民、外國人、大陸地區人民	字串	[A-Z][A-D][00000000-99999999]	110 年 1 月 1 日以前核發之號碼，自 110 年 1		<a href="#">驗證</a>	<a href="#">複製</a>

# 資料提供者-資料標準檢測 URI定義及位置

## 資料標準

共通性 > 共通性 > 共通資料 訂閱

領域資料標準可於此點選下載

資料標準URI下載



。本網站使用之正規表示式以 PHP 版本為主。

Properties from 共通資料								
中文名稱	英文名稱	說明	型別	值域	附註	附件連結	驗證	URI
姓名	Name	姓氏與名字	字串					<a href="#">複製</a>
國民身分證統一編號	Id	辨別個人身分之專屬代碼	字串	[A-Z][1-2][00000000-99999999]	第1碼編碼：縣市別 第2碼編碼：1為男性、2為女性		<a href="#">驗證</a>	<a href="#">複製</a>
外來人口統一證號	UI No.	臺灣地區無戶籍國民、外國人、大陸地區人民及香港或澳門居民之專屬代號。	字串	[A-Z][8-9][00000000-99999999]	自 110 年 1 月 2 日起開始核發。第 1 碼(區域碼，依申請地區分，比照國人格式)、第 2 碼(性別碼，8 為男性，9 為女性)、第 10 碼(檢查碼)。		<a href="#">驗證</a>	<a href="#">複製</a>
舊式外來人口統一證號	Original UI No.	臺灣地區無戶籍國民、外國人、大陸地區人民	字串	[A-Z][A-D][00000000-99999999]	110 年 1 月 1 日以前核發之號碼，自 110 年 1		<a href="#">驗證</a>	<a href="#">複製</a>

# 資料提供者-資料標準檢測

資料識別碼: 130383

資料集名稱: 資料標準檢測教育訓練範例

1 方法一 方法二

方法一：

- 1 上傳所有資料資源之標準定義檔案，上傳完成後系統會自動帶出每個資料資源欄位對應之URI。
- 2 針對個別資料資源，亦可分開上傳對應之資料標準定義檔案，上傳完成後系統會自動帶出欄位對應之URI。

上傳資料標準定義檔案(批次):



(1.允許上傳的副檔名：csv。2.檔案必須小於5MB。3.上傳檔案完成後點擊「確定」即可自動帶出URI。)

確定

資料資源1

資料資源描述:

資料資源URL:

[https://www.mnd.gov.tw/NewUpload/202103/陸軍全民國防教育\(含API說明\)-1100322\\_095458.csv](https://www.mnd.gov.tw/NewUpload/202103/陸軍全民國防教育(含API說明)-1100322_095458.csv)

2

上傳資料標準定義檔案(個別):



(1.允許上傳的副檔名：csv。2.檔案必須小於5MB。3.上傳檔案完成後點擊「確定」即可自動帶出URI。)

確定

# 資料提供者-資料標準檢測

- 資料標準定義CSV檔案

- 必須為CSV檔案。
- 包含資料資源欄位名稱、URI 兩個欄位。
- 可將資料集內所有資料資源列於同一資料標準定義檔案
- 若不同資料資源有共同欄位，填寫一次URI即可

	A	B	C
1	身分證字號	api/Commonality/Commonality/CommonData/Id	
2	性別	api/Commonality/Commonality/CommonData/Gender	
3	日期	api/Commonality/Commonality/CommonData/Date	
4	市話	api/Commonality/Commonality/CommonData/LocalCallService	
5	縣市別代碼	api/Commonality/Commonality/CommonData/CountyCode	
6	電子郵件	api/Commonality/Commonality/CommonData/Email	
7	備註		
8	姓名	api/Commonality/Commonality/CommonData/Name	
9			

若沒有填寫URI，則上傳後不檢測該欄位。

若填寫為非提供驗證之URI，上傳後無法進行檢測。

# 資料提供者-資料標準檢測

## 資料資源1

資料資源描述:

資料資源URL:

[https://www.mnd.gov.tw/NewUpload/202103/陸軍全民國防教育\(含API說明\)-1100322\\_095458.csv](https://www.mnd.gov.tw/NewUpload/202103/陸軍全民國防教育(含API說明)-1100322_095458.csv)

方法一：

- 3 上傳資料標準檔案後，點選「檢測」即可進行資料標準檢測。

## 上傳資料標準定義檔案(個別):



(1.允許上傳的副檔名：csv。2.檔案必須小於5MB。3.上傳檔案完成後點擊「確定」即可自動帶出URI。)

確定

## 資料標準定義URI顯示：

欄位	URI
No.	
Name	
URL	api/CurrencyandFinancial/CommonData/NormalCommonData/URL
date	api/Commonality/Commonality/CommonData/Date
LocalCallService	

3

檢測

# 資料提供者-資料標準檢測

方法二：

- 1 資料資源欄位由系統自動帶出，在資料資源欄位後方可直接填寫資料標準定義之URI。
- 2 填寫完資料標準定義之URI名稱後，點擊輸入確認，可儲存該資料資源之URI
- 3 填寫完URI，點擊「檢測」則可進行資料標準檢測。需要全部資料資源都填寫完成才能進行檢測。

方法一 方法二

資料資源1

資料資源描述:

1 資料資源URL:  
[https://www.mnd.gov.tw/NewUpload/202103/陸軍全民國防教育\(含API說明\)-1100322\\_095458.csv](https://www.mnd.gov.tw/NewUpload/202103/陸軍全民國防教育(含API說明)-1100322_095458.csv)

直接填入資料標準定義URI：

欄位	URI
No.	<input type="text" value="請輸入內容"/>
Name	<input type="text" value="請輸入內容"/>
URL	<input type="text" value="api/CurrencyandFinancial/CommonData/NormalCommonData/URL"/>
date	<input type="text" value="api/Commonality/Commonality/CommonData/Date"/>
LocalCallService	<input type="text" value="請輸入內容"/>

2

3

# 資料提供者-資料標準檢測

- 1 全部資料資源皆通過資料標準檢測則該筆資料集通過資料標準檢測。
- 2 資料資源檢測結果，若有不符合資料標準檢測之欄位，系統會將錯誤訊息顯示於「訊息」中。

## 資料標準檢測結果

檢測面向	資料集檢測結果	
資料集編號	146059	
資料標準	符合	
資料集提供單位	數位發展部	
資料集的上架時間	2021-11-03 18:03	
檢測面向	資料資源1:	
資料資源URL	<a href="https://file.data.gov.tw/content/%E8%A1%8C%E6%94%BF%E9%99%A2%E6%94%BF%E5%BA%9C%E8%B3%87%E6%96%99%E9%96%8B%E6%94%BE%E8%AB%AE%E8%A9%A2%E5%B0%8F%E7%B5%84%E5%A7%94%E5%93%A1%E5%90%8D%E5%96%AE.csv">https://file.data.gov.tw/content/%E8%A1%8C%E6%94%BF%E9%99%A2%E6%94%BF%E5%BA%9C%E8%B3%87%E6%96%99%E9%96%8B%E6%94%BE%E8%AB%AE%E8%A9%A2%E5%B0%8F%E7%B5%84%E5%A7%94%E5%93%A1%E5%90%8D%E5%96%AE.csv</a>	
欄位比對	屆期	
	姓名	
	性別	api/Commonality/Commonality/CommonData/Gender
	單位	
	身分別	
	任期(起)	api/CurrencyandFinancial/CommonData/NormalCommonData/YYMMDDROC
	任期(訖)	api/CurrencyandFinancial/CommonData/NormalCommonData/YYMMDDROC
資料標準	符合	
2 訊息		

# 資料提供者-資料標準檢測

資料資源URL:

[https://www.mnd.gov.tw/NewUpload/202103/陸軍全民國防教育\(含API說明\)-1100322\\_095458.csv](https://www.mnd.gov.tw/NewUpload/202103/陸軍全民國防教育(含API說明)-1100322_095458.csv)

上傳資料標準定義檔案(個別):



(1.允許上傳的副檔名：csv。2.檔案必須小於5MB。3.上傳檔案完成後點擊「確定」即可自動帶出URI。)

確定

資料標準定義URI顯示：

欄位	URI
No.	
Name	
URL	api/CurrencyandFinancial/CommonData/NormalCommonData/URL
date	api/Commonality/Commonality/CommonData/Date
LocalCallService	

- 若該資料集重新進行品質檢測，並又獲得金標章，資料標準檢測頁面將保留資料資源檔案內相同欄位名稱所對應的URI。
- 若無修改欄位內容，可於資料標準檢測頁面直接重新進行資料標準，不需要再次輸入URI。

# 資料提供者-資料標準檢測

- 若欄位內容有修改，將保留上一次檢測時相同欄位名稱之資料標準，僅清除不同欄位名稱之URI，不須全部重新填寫。

資料資源URL:

[https://history.blueplanet.com.tw/temp\\_upload/313b1a03-陸軍全民國防教育\(含API說明\)-1100322\\_095458.csv](https://history.blueplanet.com.tw/temp_upload/313b1a03-陸軍全民國防教育(含API說明)-1100322_095458.csv)

上傳資料標準定義檔案(個別):



(1.允許上傳的副檔名：csv。2.檔案必須小於5MB。3.上傳檔案完成後點擊「確定」即可自動帶出URI。)

確定

資料標準定義URI顯示：

欄位	URI
No.	
Name	
URL	api/CurrencyandFinancial/CommonData/NormalCommonData/URL
日期	
LocalCallService	

未調整欄位名稱，URI保留

更改欄位名稱，URI消失

## 資料品質檢測功能操作-資料審查者

# 資料審查者-資料標準檢測

- 資料審查者可針對所屬機關上架資料集進行資料標準檢測
- 僅獲得金標章之資料集，可進行資料標準檢測。

政府資料開放平臺  
後臺管理系統

1 資料集 內容管理 互動專區 授權管理 報表與統計 設定 手冊下載 高應用價值主題專區 | henry06... 退出

後臺首頁 / 資料集 / 資料審查者功能 / 資料標準檢測

2 資料提供者功能  
資料審查者功能

### 資料標準檢測

標章	說明	檢測標準
白金標章	資料集需符合金標章規範且資料資源之檔案欄位須符合政府資料標準平臺網站( <a href="https://schema.gov.tw">https://schema.gov.tw</a> )之定義欄位標準。	1.資料資源符合Schema欄位數≥資料資源總欄位數20%則為通過資料標準檢測。 2.所有資料資源通過資料標準檢測即資料集通過資料標準檢測。

3 品質預檢測  
品質檢測  
資料標準檢測

API檢測(試行版)  
API資料格式檢測(試行版)  
FAIR檢測  
機關管理者功能  
後臺管理者功能

資料集編號

資料集名稱

請選擇機關

開始日期

結束日期

資料集標章

# 資料審查者-資料標準檢測

## 資料標準檢測

標章	說明	檢測標準
白金標章	資料集需符合金標章規範且資料資源之檔案欄位須符合政府資料標準平臺網站( <a href="https://schema.gov.tw">https://schema.gov.tw</a> )之定義欄位標準。	1.資料資源符合Schema欄位數超過資料資源總欄位數20%則為通過資料標準檢測。 2.所有資料資源通過資料標準檢測即資料集通過資料標準檢測。

1

資料集編號

資料集名稱

請選擇機關

開始日期

結束日期

資料集標章

2

註：「清除全部檢測快取」與「清除」功能僅會清除暫存檔，不會影響前臺之品質標章顯示。惟「重設」功能為重新設置檢測狀態，將會影響前臺之品質標章顯示，請審慎點擊。

1 篩選區塊：可使用機關篩選，上架日期篩選或是直接輸入資料集名稱搜尋。

- 「篩選」：設定篩選條件後點擊「篩選」功能即可將結果列表呈現於篩選區塊下方。
- 「重設篩選條件」：點擊後可將篩選區塊設定條件還原。

2

- 「檢測篩選資料集」：點擊後可將篩選出來的資料集進行全部檢測。
- 「清除全部檢測快取」：點擊後可將已測的資料集快取清除。

# 資料審查者-資料標準檢測

資料集識別碼	資料集名稱	資料提供者	檢測結果	檢測時間	完檢時間	檢測狀態	操作
130383	資料標準檢測教育訓練範例	王大明	檢視	2021-03-25 09:19:01	2021-03-25 09:19:01	檢測成功	<input type="button" value="檢測"/> <input type="button" value="清除"/>
13038	資料標準檢測結果						<input type="button" value="檢測"/> <input type="button" value="清除"/>
86960						待檢測	<input type="button" value="檢測"/> <input type="button" value="清除"/>
84425							<input type="button" value="檢測"/> <input type="button" value="清除"/>

資料標準檢測結果															
檢測面向	資料集檢測結果														
資料集編號	146059														
資料標準	符合														
資料集提供單位	數位發展部														
資料集的上架時間	2021-11-03 18:03														
檢測面向	資料資源1:														
資料資源URL	https://file.data.gov.tw/content/%E8%A1%8C%E6%94%BF%E9%99%A2%E6%94%BF%E5%BA%9C%E8%B3%87%E6%96%99%E9%96%8B%E6%94%BE%E8%AB%E8%A9%A2%E5%B0%8F%E7%B5%84%E5%A7%94%E5%93%A1%E5%90%8D%E5%96%AE.csv														
欄位比對	<table border="1"> <tr><td>屆期</td><td></td></tr> <tr><td>姓名</td><td></td></tr> <tr><td>性別</td><td>api/Commonality/Commonality/CommonData/Gender</td></tr> <tr><td>單位</td><td></td></tr> <tr><td>身分別</td><td></td></tr> <tr><td>任期(起)</td><td>api/CurrencyandFinancial/CommonData/NormalCommonData/YYYYMDDROC</td></tr> <tr><td>任期(迄)</td><td>api/CurrencyandFinancial/CommonData/NormalCommonData/YYYYMDDROC</td></tr> </table>	屆期		姓名		性別	api/Commonality/Commonality/CommonData/Gender	單位		身分別		任期(起)	api/CurrencyandFinancial/CommonData/NormalCommonData/YYYYMDDROC	任期(迄)	api/CurrencyandFinancial/CommonData/NormalCommonData/YYYYMDDROC
屆期															
姓名															
性別	api/Commonality/Commonality/CommonData/Gender														
單位															
身分別															
任期(起)	api/CurrencyandFinancial/CommonData/NormalCommonData/YYYYMDDROC														
任期(迄)	api/CurrencyandFinancial/CommonData/NormalCommonData/YYYYMDDROC														
資料標準	符合														
訊息															

- 顯示該筆資料集的資料提供者名稱。
- 點擊「檢視」可檢視該筆資料集資料標準檢測結果。
- 「檢測」：點擊後進入資料標準檢測內容頁進行資料標準定義設定。
  - 「清除」：點擊後將該筆資料集檢測快取清除。

# 資料審查者-資料標準檢測

- 1 資料審查者只可檢視資料標準定義之URI名稱，不可編輯URI名稱。
- 2 若確認URI名稱填寫無誤則可點擊「檢測」進行資料標準檢測。

## 資料標準檢測內容

資料標準檢測可針對資料提供者所填寫之資料標準定義URI進行檢測。若資料提供者未填寫資料標準定義URI則無法進行檢測。

資料識別碼: 130383

資料集名稱: 資料標準檢測教育訓練範例

### 資料資源1

資料資源描述:

資料資源URL:

[https://history.blueplanet.com.tw/temp\\_upload/313b1a03-陸軍全民國防教育\(含API說明\)-1100322\\_095458.csv](https://history.blueplanet.com.tw/temp_upload/313b1a03-陸軍全民國防教育(含API說明)-1100322_095458.csv)

### 資料標準定義URI顯示：

欄位	URI
No.	
Name	
URL	api/CurrencyandFinancial/CommonData/NormalCommonData/URL
日期	
LocalCallService	

2

檢測

## 資料品質檢測功能操作-機關管理者

# 機關管理者-資料標準檢測

➤ 機關管理者可針對所屬機關上架資料集進行資料標準檢測

➤ 僅獲得金標章之資料集，可進行資料標準檢測。

政府資料開放平臺  
後臺管理系統

1 資料集 內容管理 互動專區 授權管理 報表與統計 設定 手冊下載 高應用價值主題專區 | henry06... 登出

後臺首頁 / 資料集 / 機關管理者功能 / 資料標準檢測

資料提供者功能  
資料審查者功能  
2 機關管理者功能

全部資料集 (含草稿)  
匯出  
審查紀錄  
逾期審查資料集  
上架(398)  
待審查(下架)(2)  
下架(44)  
設定資料提供者代理  
轉移資料集  
失效連結  
品質預檢測  
品質檢測  
品質檢測執行記錄  
3 資料標準檢測  
資料標準檢測執行記錄

### 資料標準檢測

標章	說明	檢測標準
白金標章	資料集需符合金標章規範且資料資源之檔案欄位須符合政府資料標準平臺網站( <a href="https://schema.gov.tw">https://schema.gov.tw</a> )之定義欄位標準。	1.資料資源符合Schema欄位數≥資料資源總欄位數20%則為通過資料標準檢測。 2.所有資料資源通過資料標準檢測即資料集通過資料標準檢測。

資料集編號: 查詢資料集編號

資料集名稱: 查詢資料集名稱

請選擇機關: 全部

開始日期: 2015-02-01

結束日期: 請選擇

資料集標章: 請選擇

# 機關管理者-資料標準檢測

- 1 機關管理者只可檢視資料標準定義之URI名稱，不可編輯URI名稱。
- 2 若確認URI名稱填寫無誤則可點擊「檢測」進行資料標準檢測。

## 資料標準檢測內容

資料標準檢測可針對資料提供者所填寫之資料標準定義URI進行檢測。若資料提供者未填寫資料標準定義URI則無法進行檢測。

資料識別碼: 130383

資料集名稱: 資料標準檢測教育訓練範例

1

### 資料資源1

資料資源描述:

資料資源URL:

[https://history.blueplanet.com.tw/temp\\_upload/313b1a03-陸軍全民國防教育\(含API說明\)-1100322\\_095458.csv](https://history.blueplanet.com.tw/temp_upload/313b1a03-陸軍全民國防教育(含API說明)-1100322_095458.csv)

### 資料標準定義URI顯示：

欄位	URI
No.	
Name	
URL	api/CurrencyandFinancial/CommonData/NormalCommonData/URL
日期	
LocalCallService	

2

檢測

# 報表與統計-資料標準檢測紀錄/統計 - 檢測結果報表

可於此瀏覽資料標準檢測結果並下載檢測結果報表。

政府資料開放平臺 後臺管理系統

資料集 內容管理 互動專區 授權管理 報表與統計 設定 手冊下載 高應用價值主題專區 | henry06... 登出

後臺首頁 / 報表與統計 / 資料標準檢測紀錄/統計 / [資料提供者] 檢測結果報表

**[資料提供者] 檢測結果報表**

資料集瀏覽、下載統計  
機關瀏覽、下載統計  
資料集上下架紀錄/統計  
資料集統計  
資料集綜合查詢  
資料提供者代理列表  
使用者記錄  
跨平臺介接紀錄  
我有話要說紀錄/統計  
我想要更多紀錄/統計  
品質預檢測紀錄/統計  
品質檢測紀錄/統計  
資料標準檢測紀錄/統計  
[資料提供者] 檢測結果報表  
[資料審查者] 檢測結果報表  
[資料審查者] 檢測統計報表  
[機關管理者] 檢測結果報表

開始日期

結束日期

開始與結束日期以上架日期為篩選條件，若沒有上架日期，則以系統記錄的變動日期為主。

請選擇機關

請選擇標章

資料集識別碼	提供機關	資料集名稱	標章	檢測結果	檢測人員	完檢時間
159455	數位發展部	資料品質教育訓練資料集測試	👑	檢視	henry0623	2024/10/15 19:01:33
159403	數位發展部	XML為什麼只帶出一個欄位	🔧	檢視		

2

3

# 報表與統計-資料標準檢測紀錄/統計 - 檢測結果報表

## [資料提供者] 檢測結果報表

開始日期

結束日期

開始與結束日期以上架日期為篩選條件，若沒有上架日期，則以系統記錄的變動日期為主。

請選擇機關

請選擇標章

篩選區塊：可使用機關篩選，上架日期篩選或是直接輸入資料集名稱搜尋。

- 「查詢」：設定篩選條件後點擊「查詢」功能即可將結果列表呈現於篩選區塊下方。
- 「重設」：點擊後可將篩選區塊設定條件還原。
- 「下載資料集檢測結果」：可匯出資料集之資料標準檢測結果csv檔案。
- 「下載資料集集資料資源所有檢測結果」可匯出資料集及資料集內所有資料資源之資料標準檢測結果csv檔案。

資料集識別碼	提供機關	資料集名稱	標章	檢測結果	完檢時間
130383	數位發展部	資料標準檢測教育訓練範例	👑	檢視	2021/03/25 09:44:01
84425	數位發展部	資料標準檢測001	👑	檢視	

共 2 項

# 報表與統計-資料標準檢測紀錄/統計 - 檢測結果報表

## [資料提供者] 檢測結果報表

開始日期

結束日期

開始與結束日期以上架日期為篩選條件，若沒有上架日期，則以系統記錄的變動日期為主。

請選擇機關

請選擇標章

此列表顯示金標章資料集，若通過資料標準檢測之資料集則會顯示白金標章。

資料集識別碼	提供機關	資料集名稱	標章	檢測結果	完檢時間
130383	數位發展部	資料標準檢測教育訓練範例		檢視	2021/03/25 09:44:01
84425	數位發展部	資料標準檢測001		檢視	

共 2 項

# 報表與統計-資料標準檢測紀錄/統計 - 檢測統計報表

可於此瀏覽資料標準  
檢測統計結果並下載  
檢測統計報表。

料集瀏覽、下載統計

關瀏覽、下載統計

料集上下架紀錄/統計

料集統計

資料集綜合查詢

資料提供者代理列表

使用者記錄

跨平臺介接紀錄

我有話要說紀錄/統計

我想要更多紀錄/統計

品質預檢測紀錄/統計

品質檢測紀錄/統計

資料標準檢測紀錄/統計

[資料提供者] 檢測結果報表

[資料審查者] 檢測結果報表

[資料審查者] 檢測統計報表

[機關管理者] 檢測結果報表

## [資料審查者] 檢測統計報表

↓ 下載資料標準檢測統計表

提供機關	資料集 總數	資料集 檢測數	金標章	銀標章	銅標章	無標章 (未做品 檢)	無標章 (品檢未 過)	無標章 (白名單)	政府資 料標準 檢測數	白金標 章
數位發展部	244	244	244	0	0	0	0	0	68	41
數位發展部資通安全署	2	2	2	0	0	0	0	0	1	1
數位發展部多元創新司	1	1	1	0	0	0	0	0	0	0

2

3

# 陸、高應用價值提報



# 平臺功能操作說明-高應用價值主題專區

相關活化應用

主題專區列表頁同時列出所有資料集應用清單，幫助使用者了解資料集實務應用案例。



高雄農來訊

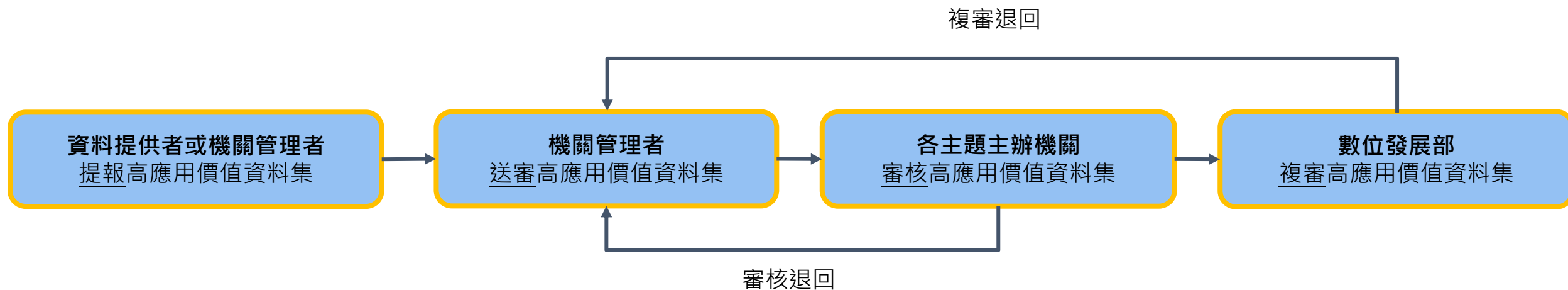


雞蛋價格、雞肉價格歷史趨勢查詢工具



環境即時通

# 高應用價值資料集提報流程



## 提報流程 4 步驟：

1. 提報：資料提供者或機關管理者，提報高應用價值資料集。
2. 送審：機關管理者確認提報內容，送審高應用價值資料集。
3. 審核：主辦機關審核高應用價值資料集提報內容，並於14個工作日內審核完畢。
4. 複審：數位發展部複審高應用價值資料集，審核通過後即呈現於平臺高應用價值主題專區。

# 步驟1.1：提報高應用價值資料集

角色：  
資料提供者、機關管理者

後臺首頁 / 高應用價值主題專區 / 提報高應用價值資料集

使用「提報高應用價值資料集」功能  
進行提報作業

提報高應用價值資料集

## 提報高應用價值資料集

提報高應用價值資料集

1. 選擇「提報高應用價值  
資料集」功能

提報單編號

查詢提報單編號

已開放資料集

查詢資料集名稱

高應用價值主題

全部

提報狀態

全部

篩選

重設篩選條件

匯出搜尋結果

提報單編號

已開放\_資料集名稱

高應用價值主題

提報狀態

操作

46

前瞻計畫「改善山區行動通訊品質計畫」之改善站點

空間資訊

待送審

編輯

# 步驟1.2：填寫提報高應用價值資料集資料內容

後臺首頁 / 高應用價值主題專區 / 新增高應用價值資料集提報單

提報高應用價值資料集

提報高應用價值資料集

角色：  
資料提供者、機關管理者

\* 高應用價值主題

\* 高應用價值子類別

\* 提報機關

選定儲存後不可更改

\* 已開放資料集

\* 技術面評估  優  可  差

\* 授權面評估  優  可

資料集評估項目判斷依據可參考 [高應用價值評估程序](#)

\* 提報說明

電信事業109年-112年配合林務局所轄自然保護區、國土保安區、森林育樂區、林木經營區及營建署所轄國家公園等地區之新設基站或優化行動訊號涵蓋點位，提供民間免費運用，期望藉此創造出更多不同的加值應用。

儲存

1. 填寫提報單\*為必填  
(高應用價值子類別可複選)

2. 選完「已開放資料集」後，系統  
會自動帶入評估結果

3. 點擊儲存，回到提報清單確認  
是否申請成功

# 步驟1.3：確認高應用價值資料集提報申請是否成功

後臺首頁 / 高應用價值主題專區 / 提報高應用價值資料集

角色：  
資料提供者、機關管理者

提報高應用價值資料集

## 提報高應用價值資料集

提報高應用價值資料集

提報單編號

已開放資料集

高應用價值主題

提報狀態

🔍 篩選

重設篩選條件

📄 匯出搜尋結果

1. 儲存後，於下方提報清單查看申請之提報單編號。此處提報狀態為「待送審」，亦可再進行編輯

提報單編號	已開放_資料集名稱	高應用價值主題	提報狀態	操作
46	前瞻計畫「改善山區行動通訊品質計畫」之改善站點	空間資訊	待送審	<input type="button" value="編輯"/>

# 步驟2.1：送審高應用價值資料集

後臺首頁 / 高應用價值主題專區 / 送審高應用價值資料集

1. 機關管理者進入送審頁面，找到該筆提報單，於操作欄位點選「送審」

提報高應用價值資料集

送審高應用價值資料集

審核高應用價值資料集

## 送審高應用價值資料集

提報單編號

查詢提報單編號

已開放資料集

查詢資料集名稱

高應用價值主題

全部

提報狀態

全部

篩選

重設篩選條件

匯出搜尋結果

提報單編號

已開放\_資料集名稱

高應用價值主題

提報狀態

操作

46

前瞻計畫「改善山區行動通訊品質計畫」之改善站點

空間資訊

待送審

送審

# 步驟2.2：送審高應用價值資料集

後臺首頁 / 高應用價值主題專區 / 送審高應用價值資料集

提報高應用價值資料集

送審高應用價值資料集

審核高應用價值資料集

## 送審高應用價值資料集

\* 高應用價值主題

\* 高應用價值子類別

\* 提報機關

\* 已開放資料集

\* 技術面評估  優  可  差

\* 授權面評估  優  可

資料集評估項目判斷依據可參考 [高應用價值評估程序](#)

\* 提報說明

提報狀態

儲存

送審

刪除

1. 再次確認高應用價值主題、子類別、提報說明等欄位內容是否無誤

※ 注意：此步驟無法更改提報之資料集，如需更改資料集，請刪除此筆提報單後，再次提出申請

2. 確認無誤後，點選送審

# 步驟2.3：送審高應用價值資料集

1. 送審後，提報狀態為「主辦機關審核中」

後臺首頁 / 高應用價值主題專區 / 送審高應用價值資料集

提報高應用價值資料集  
送審高應用價值資料集  
審核高應用價值資料集

### 送審高應用價值資料集

提報單編號

已開放資料集

高應用價值主題

提報狀態

提報單編號	已開放_資料集名稱	高應用價值主題	提報狀態	操作
17	前瞻計畫「改善山區行動通訊品質計畫」之改善站點	空間資訊	主辦機關審核中	<input type="button" value="檢視"/>

## 步驟2.4：提報

提報單編號	已開放_資料集名稱	高應用價值主題	提報狀態	操作
45	104年1-6月會計月報	氣候環境	主辦機關審核退回	<input type="button" value="編輯"/>
44	數位發展部會計月報資料	氣候環境	主辦機關審核退回	<input type="button" value="編輯"/>
43	數位發展調查123540	氣候環境	數位部審核退回	<input type="button" value="編輯"/>

1. 主辦機關或數位部退回提報資料集，可重新編輯提報內容，操作方式同步驟1.1-1.3

提報單編號	已開放_資料集名稱	高應用價值主題	提報狀態	操作
46	前瞻計畫「改善山區行動通訊品質計畫」之改善站點	空間資訊	待送審	<input type="button" value="送審"/>
45	104年1-6月會計月報	氣候環境	主辦機關審核退回	<input type="button" value="送審"/>
44	數位發展部會計月報資料	氣候環境	主辦機關審核退回	<input type="button" value="送審"/>
43	數位發展調查123540	氣候環境	數位部審核退回	<input type="button" value="送審"/>

2. 修改完成後重新由機關管理者送審高應用價值資料集，操作方式同步驟2.1-2.3

# 步驟3.1：由主辦機關審核提報單

後臺首頁 / 高應用價值主題專區 / 審核高應用價值資料集

提報高應用價值資料集

送審高應用價值資料集

審核高應用價值資料集

## 審核高應用價值資料集

提報單編號	<input type="text" value="查詢提報單編號"/>	
已開放資料集	<input type="text" value="查詢資料集名稱"/>	
高應用價值主題	<input type="text" value="全部"/>	
提報狀態	<input type="text" value="全部"/>	
<input type="button" value="篩選"/>	<input type="button" value="重設篩選條件"/>	<input type="button" value="匯出搜尋結果"/>

提報單編號	已開放_資料集名稱	高應用價值主題	提報狀態	操作
17	前瞻計畫「改善山區行動通訊品質計畫」之改善站點	空間資訊	主辦機關審核中	<input type="button" value="審核"/>

1. 機關送審後，由該主題之主辦機關於「審核高應用價值資料集」功能，進行提報單審核

# 步驟3.2：由主辦機關審核提報單

後臺首頁 / 高應用價值主題專區 / 審核高應用價值資料集

提報高應用價值資料集  
送審高應用價值資料集  
審核高應用價值資料集

## 審核高應用價值資料集

\* 高應用價值主題

\* 高應用價值子類別

\* 提報機關 數位發展部

\* 已開放資料集

\* 技術面評估  優  可  差

\* 授權面評估  優  可

資料集評估項目判斷依據可參考 [高應用價值評估程序](#)

\* 提報說明

提報狀態 主辦機關審核中

1. 主辦機關審核提報單內容，決定審核通過或審核退回

提示

! 退回原因

(審核退回須敘明原因)

# 步驟4：由數位部審核提報單

1. 主辦機關審核通過後，交由數位部決策審核通過或審核退回

後臺首頁 / 高應用價值主題專區 / 審核高應用價值資料集

提報高應用價值資料集 | 審核高應用價值資料集

送審高應用價值資料集

審核高應用價值資料集

\* 高應用價值主題: 空間資訊

\* 高應用價值子類別: 設施座落

\* 提報機關: 數位發展部

\* 已開放資料集: 前瞻計畫「改善山區行動通訊品質計畫」之改善站點(156839)

\* 技術面評估:  優  可  差

\* 授權面評估:  優  可

資料集評估項目判斷依據可參考 [高應用價值評估程序](#)

\* 提報說明: 電信事業109年-112年配合林務局所轄自然保護區、國土保安區、森林育樂區、林木經營區及營建署所轄國家公園等地區之新設基站或優化行動訊號涵蓋點位，提供民間免費運用，期望藉此創造出更多不同的加值應

提報狀態: 數位部審核中

提示

! 退回原因

請說明退回原因

(審核退回須敘明原因)

2. 數位部審核通過後，即完成提報

# 平臺功能操作說明-高應用價值主題專區

☰ 資料集 ▾ 高應用價值主題專區 資料故事館 ▾ 互動專區 ▾ 消息專區 ▾ 諮詢小組 授權條款 關於平臺 ▾

🏠 / 高應用價值主題專區

## 高應用價值主題專區

高應用價值主題專區，提供六大主題專區，以主題式整合列示跨機關相關開放資料集。

農業永續



空間資訊



氣候環境



災害防救



交通運輸



健康醫療



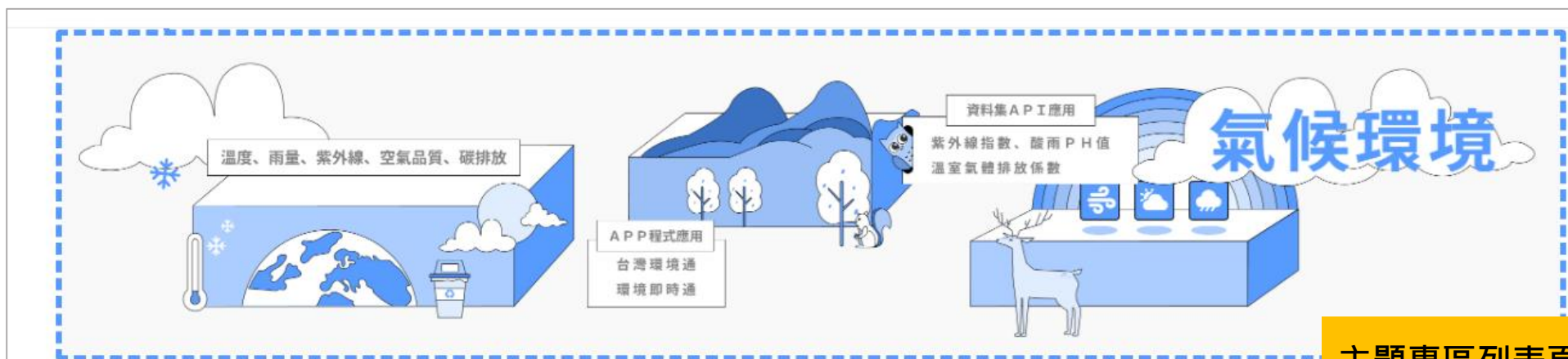
能源管理



社會救助



# 平臺功能操作說明-高應用價值主題專區



主題專區列表頁列出所有高應用價值資料集清單，使用者點選資料集標題可以進入詳目頁瀏覽資料內容。

## 資料集清單

請輸入關鍵字  排序：

子類別：  全部  天氣  大氣觀測  環境監測

提供金標章且單階層結構化之資料集資料預覽功能

### 天氣特報-高低溫特報

災害性天氣特報資料-災害性天氣資訊-低溫特報CAP檔與高溫特報CAP檔 \*112年9月15日起異動下載網址，請於112年12月31日前改接，逾時舊版連結失效。如 (...詳內)

主要欄位說明: language、category、event、responseType、urgency、severity、certainty、eventCode、effect (...詳內)

交通部中央氣象署 2023-10-03 11:07:51 更新 2944 464 0

### 毒性化學物質許可及申報資料

提供有關毒性化學物質之證件資料、運作量及釋放量資料。

主要欄位說明: ems\_no(管制事業編號)、fac\_name(事業名稱)、address(實際廠(場)地址)、unino(營利事業統一編號)、emi\_type(資料類別)、p (...詳內)

環境部 2023-11-02 01:12:15 更新 321 46 0

CSV JSON XML



## 肆、Q&A

任何問題歡迎大家提出來一起討論，  
讓資料品質越來越好

# 政府資料開放平臺教育訓練\_滿意度問卷

課堂結束後請學員填寫滿意度問卷，您的寶貴意見，讓我們持續成長與進步！

問卷可使用連結或是QRcode填寫。

滿意度問卷連結：  
<https://gov.tw/cg5>

滿意度問卷連結QRcode



# Thank You...

營運團隊聯絡資訊

Email: [opendata@moda.gov.tw](mailto:opendata@moda.gov.tw)

TEL: 02-2531-1998 | 0800-650-688



政府資料開放平臺

DATA.GOV.TW

